

**Порівняльна таблиця за результатами зауважень та пропозицій щодо внесення змін до ДБН В.2.2-40:2018 «Інклюзивність будівель і споруд. Основні положення» (до онлайн засідання Робочої групи від 20.05.2020 року)**

Загальна кількість опрацьованих зауважень і пропозицій - 19 (дев'ятнадцять)

Кількість звернень за організаціями - 6 (шість)

Враховано - \_\_ (\_\_\_\_\_)

Обгрунтовано відхилено - \_\_ (\_\_\_\_\_)

№ п/п	Організація, структурний елемент ДБН	Чинна редакція	Пропозиції	Висновок
1	2	3	4	5
<b>1. Розділ 6 Вимоги до планувальної організації будівель та споруд (перенесені і додаткові зауваження і пропозиції)</b>				
6.48. (повт орн)	<i>ДП «Укрдержбуд експертиза» (лист від 11.03.2020 №197)</i> Розділ 6 Пункт 6.1.2 Пункт 6.2.2 Пункт 6.2.4 Пункт 6.1.7 Пункт 6.3.1.1 Пункт 6.3.3.2	Пунктом 6.1.2 зазначено: «6.1.2 При реконструкції громадських будівель та споруд безперешкодний доступ з ганку до приміщень першого поверху й ліфтового холу забезпечується влаштуванням пандусів відповідно до вимог цих Норм. У разі неможливості влаштування пандуса слід застосовувати розумне пристосування у вигляді піднімальних пристроїв згідно з вимогами ДСТУ EN 81-70, ДСТУ ISO 9386-1, ДСТУ ISO 9386-2.»  Пунктом 6.2.2 зазначено: «6.2.2 Підходи до різного обладнання та меблів повинні бути завширшки не менше ніж 0,9 м, діаметр зони для самостійного розвороту особи з інвалідністю на кріслі колісному слід приймати не менш ніж 1,5 м (рисунок 9).	Пропонується вимоги ДБН В.2.2-40:2018 в частині розмірів шляхів евакуації (пункти 6.1.2, 6.2.2, 6.2.4); розмірів тамбурів та тамбур-шлюзів (п.6.1.7); ширини сходових маршів (п.6.3.1.1); внутрішніх розмірів ліфтів застосовувати лише при новому будівництві.	

		<p>Ширина дверних і відкритих прорізів у стіні, а також виходів з приміщення на сходову клітку має бути не менше ніж 0,9 м.</p> <p>Дверні прорізи в приміщенні не повинні мати порогів і перепадів висот підлоги, якщо це не визначено технологічним призначенням приміщення.»</p> <p>Пунктом 6.2.4 зазначено: «6.2.4 Шляхи руху МГН усередині будівлі слід проектувати згідно з вимогами ДБН В.1.1-7 до шляхів евакуації людей з будівлі.</p> <p>Ширина шляху руху в коридорах, приміщеннях, галереях тощо у чистоті повинна бути не меншою:</p> <ul style="list-style-type: none"> <li>- при русі в одному напрямку 1,5 м;</li> <li>- при зустрічному русі 1,8 м.</li> </ul> <p>Ширину проходу в приміщенні з обладнанням і меблями слід приймати не менше ніж 1,2 м.</p> <p>Ширина балконів і лоджій повинна бути не меншою ніж 1,5 м.</p> <p>Ширину коридора або переходу в інший будинок слід приймати не менше 2,0 м».</p> <p>Пунктом 6.1.7 зазначено: «Глибина тамбурів і тамбурів-шлюзів у громадських будівлях та спорудах</p>		
--	--	---	--	--

повинна бути не менше ніж 1.8м, а в житлових будинках не менше 1.5м за ширини не менше ніж 2.2м (рисунок 7). Дренажні і водозбірні ґрати, які встановлюють у підлозі тамбурів або вхідних площадок, повинні бути врівень з поверхнею покриття підлоги. Ширина просівів їх чарунок не повинна перевищувати 0,015 м. Рекомендується застосовувати ґрати з ромбоподібними або квадратними чарунками.»

Пунктом 6.3.1.1 зазначено:

«6.3.1.1 Ширина маршу сходів всередині будівлі повинна бути не менше ніж 1.35м з влаштуванням поручнів. При розрахунковій ширині маршу сходів 2.5м і більше слід передбачати додаткові розділові поручні.

Усі сходинки в межах маршу повинні бути однакової геометрії і розмірів шириною проступів і висотою підйому сходинок. Допускається змінювати колір проступів нижніх сходинок першого маршу відкритих сходів.»

Пунктом 6.3.3.2 зазначено:

«6.3.3.2 Кабіна ліфта повинна мати внутрішні розміри не менше ніж, м: ширина –1,1; глибина – 1,4.

Для нового будівництва слід

		застосовувати ліфти із шириною дверного прорізу не менше ніж 0,9 м. В решті випадків розмір дверного прорізу встановлюється у завданні на проектування із шириною дверного прорізу максимально наближеному до 0,9 м (рисунок 10).		
6.50. (повт орн)	<i>ДП</i> <i>«Укрдержбу</i> <i>декспертиза</i> <i>»</i> <i>(лист від</i> <i>11.03.2020</i> <i>№197)</i> Розділ 6 Пункт 6.2.4 Рисунок 9	<p>Пунктом 6.2.4 зазначено: «6.2.4 Шляхи руху МГН усередині будівлі слід проектувати згідно з вимогами ДБН В.1.1-7 до шляхів евакуації людей з будівлі.</p> <p>Ширина шляху руху в коридорах, приміщеннях, галереях тощо у чистоті повинна бути не меншою:</p> <ul style="list-style-type: none"> <li>- при русі в одному напрямку 1,5 м;</li> <li>- при зустрічному русі 1,8 м.</li> </ul> <p>Ширину проходу в приміщенні з обладнанням і меблями слід приймати не менше ніж 1,2м.</p> <p>Ширина балконів і лоджій повинна бути не меншою ніж 1,5м.</p> <p>Ширину коридора або переходу в інший будинок слід приймати не менше 2,0 м».</p>	<p>Абзацом першим пункту 7.3.6 ДБН В.1.1-7 «Пожежна безпека об'єктів будівництва» зазначено: «7.3.6 Висота та ширина шляхів евакуації встановлюється НД відповідно до призначення будинку. <i>При цьому висота шляхів евакуації повинна бути не меншою ніж 2,0 м, а їх ширина- 1,0 м.</i></p> <p>Ширину проходів до одиночних робочих місць у межах одного приміщення допускається зменшувати до 0,7 м.»</p> <p>Разом з тим пунктом 10.1.3 ДБН В.2.2-9:2018 «Громадські будинки та споруди. Основні положення» зазначено: «10.1.3 Ширину проходів, коридорів та інших горизонтальних шляхів евакуації в залежності від виду громадського будинку слід приймати згідно з будівельними нормами за видами будинків та споруд у всіх випадках з урахуванням:</p>	

		 <p>Рисунок 9 – Габарити крісел колісних і скутерів та можливості їх розвороту на 360°</p>	<p>- одномоментної щільності потоку людей, що евакуюються, не більше 5 осіб на 1 м<sup>2</sup>;</p> <p>- мінімальної ширини проходів - 1м;</p> <p>- мінімальної ширини коридору чи переходу, що веде до іншого будинку, - 1,4 м».</p> <p>Пропонується усунути неузгодженість між зазначеними пунктами будівельних норм.</p> <p>Також пропонується привести у відповідність рисунок 9 з нормами пункту 6.2.4 (яким зазначено, що ширина проходу в приміщенні з обладнанням і меблями слід приймати не менше ніж 1,2м. На рисунку 9 зображено прохід 1,1м)</p>	
<b>2. Розділ 7 Особливі вимоги до середовища життєдіяльності маломобільних груп населення</b>				
7.13.	<p><b>Національний заповідник «Софія Київська»</b> (лист від 13.03.2019 №120/01-19/06) Розділ 7 Пункт 7.2.14</p>	<p>Пунктом 7.2.14 зазначено: «7.2.14 В аудиторіях, залах для глядачів і лекційних залах місткістю більше ніж 50 людей, обладнаних фіксованими сидячими місцями, необхідно передбачати не менше ніж 4 % крісел із умонтованими системами індивідуального прослуховування (рисунок 22).</p>	<p>Інформація, приведена на рисунку 22 не відповідає нормам пункту 7.2.14 (у тексті пункту 7.2.14 йдеться про умонтовані системи індивідуального прослуховування, на рисунку 22 подана графічна інформація про обладнання місць в залах для глядачів, в тому числі для МГН, що користуються кріслами колісними) Пропонується рисунок 22 привести у</p>	

	Рисунок 22	 <p>Рисунок 22 – Обладнання місць у залах для глядачів (кінотеатрів, театрів, концертних залів)</p>	відповідність тексту пункту 7.2.14.	
7.14.	<p><b>Національний заповідник «Софія Київська»</b> (лист від 13.03.2019 №120/01-19/06) Розділ 7 Пункт 7.2.19 Рисунок 24</p>	<p>Пунктом 7.2.19 зазначено: «7.2.19 У залах підприємств харчування посадкові місця (столи) для осіб з інвалідністю слід розташовувати поблизу від входу, але не у прохідній зоні (рисунки 23-24)».</p>	<p>Інформація, приведена на рисунку 24 не відповідає нормам пункту 7.2.19 (у тексті пункту 7.2.19 йдеться про розташування місць (столів) для осіб з інвалідністю поблизу від входу, але не у прохідній зоні. На рисунку 24 зображено габарити обладнання закладів харчування саме у прохідній зоні). Пропонується рисунок 24 привести у відповідність тексту пункту 7.2.19.</p>	

		<p>Рисунок 24 – Габарити обладнання закладів харчування</p>		
7.15.	<p><b>Національний заповідник «Софія Київська»</b> (лист від 13.03.2019 №120/01-19/06) Розділ 7 Пункт 7.2.20 Рисунок 25 Рисунок 26</p>	<p>Пунктом 7.2.20 зазначено: «7.2.20 Комплектація і розміщення обладнання в торговельних залах повинні бути розраховані на обслуговування осіб, які користуються кріслами колісними, милицями, ходунками та мають порушення по зору (рисунки 25-26)». Пункт 7.2.20</p>	<p>Рисунки 25 та 26 не містять графічного матеріалу стосовно інформації, наведеної в пункті 7.2.20 а саме: комплектація і розміщення обладнання в торговельних залах повинні бути розраховані на обслуговування осіб з порушенням зору.</p> <p>Пропонується додати графічні матеріали стосовно людей з порушенням зору в рисунки 25-26.</p>	

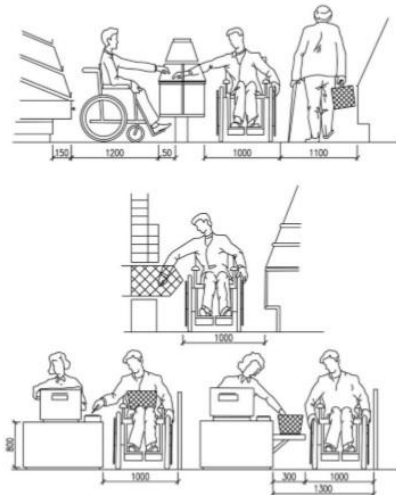


Рисунок 25 – Габарити обладнання торговельних залів підприємств торгівлі

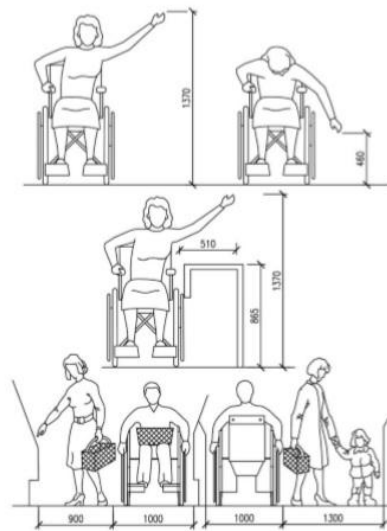


Рисунок 26 – Габарити обладнання торговельних залів підприємств торгівлі

7.16. **Гайдук Ю. ГО**  
**«Донецька обласна організація**

Пунктом 7.2.21 зазначено:  
«7.2.21 У зручному місці для відвідувачів з порушенням зору і в доступній для них формі повинна розміщуватися інформація з

Пропонується пункт 7.2.21 викласти в наступній редакції:  
«7.2.21 У зручному місці для відвідувачів з порушенням зору і в доступній для них формі повинна

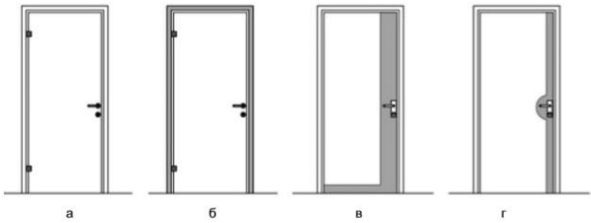


	<p><b>Всеукраїнськ ої організації Союз осіб з інвалідністю України» (пропозиції надано в робочому порядку) Розділ 7 Пункт 7.2.21</b></p>	<p>розташування торговельних залів і секцій, про асортимент товарів та цінники на товари, а також засоби зв'язку із адміністрацією».</p>	<p>розміщуватися інформація з розташування торговельних залів і секцій, про асортимент товарів та цінники на товари, а також засоби зв'язку із адміністрацією <b>зокрема при вході в торговельну залу слід передбачити кнопку виклику персоналу».</b></p>	
7.17.	<p><b>Національни й заповідник «Софія Київська» (лист від 13.03.2019 №120/01- 19/06) Розділ 7 Пункт 7.3.3</b></p>	<p>Пунктом 7.3.3 зазначено: «7.3.3. При проектуванні установ, організацій і підприємств елементи будівель та території повинні ідентифікуватися міжнародним символом доступності: - доступні паркувальні місця; - доступні зони посадки; - доступні входи, якщо доступні не всі входи до будівлі; - спеціалізовані місця у загальних туалетах; - доступні гардеробні, примірювальні та роздягальні; - доступні ліфти та інші підйомні пристрої; - доступні зони безпеки; - доступні проходи в розрахунково-касовій зоні та в інших місцях обслуговування.</p>	<p>Відсутні приклади графічних позначень МСД (міжнародні символи доступності). Рекомендується додати графічні приклади МСД або посилання на нормативні акти, в яких вони містяться.</p>	

		Покажчики напрямку, що вказують шлях до найближчого доступного елемента, повинні бути забезпечені в межах розумного пристосування у наступних місцях: - недоступних входах у будівлю; - недоступних громадських туалетах, душових, ванних кімнатах; - ліфтах не пристосованих для осіб з інвалідністю; - виходах і сходах, які не є шляхами евакуації для осіб з інвалідністю.		
7.18.	<i>Товариство з обмеженою відповідальністю «Архіматика» (лист від 29.05.2019 №227/19) Розділ 7 Пункт 7.3.11</i>	Пунктом 7.3.11 зазначено: «7.3.11. При утрудненні доступу осіб у кріслах колісних до місць харчування в установах, організаціях та підприємствам слід додатково передбачати кімнату приймання їжі площею із розрахунку 1,65 м <sup>2</sup> на кожну особу з інвалідністю, але не менше ніж 12 м <sup>2</sup> . Наявність в установі, організації і підприємстві таких кімнат згідно з вимогами ДБН В.2.2-28».	Пункт 7.3.11 пропонується викласти в наступній редакції: «7.3.11. При ускладненні доступу осіб у кріслах колісних до місць харчування в установах, організаціях та підприємствам слід додатково передбачати кімнату приймання їжі площею із розрахунку 1,65 м <sup>2</sup> на кожну особу з інвалідністю, але не менше ніж 12 м <sup>2</sup> . Наявність в установі, організації і підприємстві таких кімнат згідно з вимогами ДБН В.2.2-28».	
<b>3. Розділ 8 Засоби безпеки, орієнтування, отримання інформації при користуванні середовищем</b>				
8.1.	<i>Круглий стіл при Мінрегіоні від 04.02.2019 Розділ 8</i>	Відсутня	Обсяг вимог щодо засобів безпеки, орієнтування, отримання інформації при користуванні середовищем недостатній. Пропонується доповнити розділ 8	

			вимогами, та малюнками, що їх ілюструють.	
8.2.	<b>Національний заповідник «Софія Київська»</b> (лист від 13.03.2019 №120/01-19/06) Розділ 8	Відсутня	Відсутня інформація про навігацію для слабозрячих всередині приміщень, у тому числі інформацією про відстань від тактильних смуг, які розташовуються на підлозі до стін. Пропонується доповнити розділ 8 зазначеними нормами.	
8.3.	<b>Національний заповідник «Софія Київська»</b> (лист від 13.03.2019 №120/01-19/06) Розділ 8 Пункт 8.2.14	Пунктом 8.2.14 зазначено: «8.2.14 Місце розміщення направляючої ТС повинно бути максимально безпечним для всіх користувачів. При прокладанні направляючої ТС паралельно будівлі чи споруді, відстань від ТС до цього об'єкта має бути не менше ніж 3м. Не допускається встановлення направляючої ТС в зоні об'єктів, нижній край яких нижче 2.1м по <i>горизонталі</i> і виступає більше ніж на 0.1м по <i>вертикалі</i> (гілки дерев, поштові скриньки, укриття таксофонів, банкомати, інформаційні щити)».	Пропонується нормами пункту 8.2.14 передбачити випадок розміщення тактильної смуги на тротуарах ширина яких менша 3 м.  Разом з тим пропонується пункт 8.2.14 викласти в наступній редакції: «8.2.14 Місце розміщення направляючої ТС повинно бути максимально безпечним для всіх користувачів. При прокладанні направляючої ТС паралельно будівлі чи споруді, відстань від ТС до цього об'єкта має бути не менше ніж 3м. Не допускається встановлення	

			направляючої ТС в місці присутності перешкод, що нависають над ТС, на висоті нижчою за 2.1м (гілки дерев, поштові скриньки, укриття таксофонів, банкомати, інформаційні щити)».	
8.4.	<i>Національний заповідник «Софія Київська» (лист від 13.03.2019 №120/01-19/06)</i> Розділ 8 Пункт 8.3.1	Пунктом 8.3.1 зазначено: «8.3.1.Тактильні інформаційні покажчики (далі ТП) – повинні дублювати плоско друковану текстову чи графічну інформацію у тактильному вигляді та шрифтом Брайля. Порядок тактильних символів має відобразитися зліва направо. Форми, на яких розташовано ТП не повинні мати гострих кутів (мати заокруглення). Для визначення напрямку руху до чи місця знаходження ТП, повинні використовуватися направляючі та інформаційні ТС».	Пропонується слово «до,» виключити та пункт 8.3.1 викласти в наступній редакції: «8.3.1.Тактильні інформаційні покажчики (далі ТП) – повинні дублювати плоско друковану текстову чи графічну інформацію у тактильному вигляді та шрифтом Брайля. Порядок тактильних символів має відобразитися зліва направо. Форми, на яких розташовано ТП не повинні мати гострих кутів (мати заокруглення). Для визначення напрямку руху чи місця знаходження ТП, повинні використовуватися направляючі та інформаційні ТС».	
8.5.	<i>Національний заповідник «Софія Київська» (лист від 13.03.2019 №120/01-</i>	Пунктом 8.4.2.4, серед іншого, зазначено: «8.4.2.4. Виділення контрастним кольором або нанесення попереджувальних контрастних смуг відбувається за відсутності природного (стандартного) кольорового виділення	В пункті 8.4.2.4 відсутній опис всіх варіантів виділення дверей, наведених в рисунку 39. Пропонується переглянути даний пункт стосовно контрастного виділення дверей, а саме навести в тексті пункту 8.4.2.4 всі варіанти	

	<p><b>19/06)</b> Розділ 8 Пункт 8.4.2.4 Рисунок 39</p>	<p>на таких об'єктах та окремих елементах: - дверні прорізи. Нижня частина дверей – смуга по всій ширині дверей заввишки 0,2-0,4 м. Дверний косяк – смуга по всій висоті дверей завширшки 0,05-0,1м (рисунок 39); Прозорі двері облаштовуються попереджувальною контрастною смугою на висоті від 1,0-1,5м, із шириною смуги ідентичною ширині дверного прорізу».</p>  <p>Рисунок 39 – Приклади маркування дверних прорізів а, б – окремих елементів і деталей (дверні ручки, петлі); в, г – полотна дверей по горизонталі і вертикалі</p>	<p>виділення дверей, показані на рисунку 39.</p> <p>Разом з тим пропонується нормами пункту 8.4.2.4 передбачити варіант із попереджувальним стікером на склі (на практиці вже використовуються наклейки – жовті кола).</p>	
<p><b>4. Розділ 9 Вимоги до проектувань будівель і споруд громадського призначення із урахуванням потреб осіб з порушенням слуху</b></p>				
9.1.	<p><b>ВГОІ</b> <b>«УТОГ»</b> <i>(лист від 29.08.2019 №07-02/166)</i></p>	<p>Пунктом 9.4 зазначено: «9.4 У зонах інформаційних служб, торговельних кіосків, буфетних і барних стійок, касах освітлення необхідно забезпечити можливість читання по</p>	<p>Пропонується пункт 9.4 викласти в наступній редакції: «9.4 <b>В зонах громадських будівель де відбувається комунікація відвідувачів з порушенням слуху із</b></p>	

	Розділ 9 Пункт 9.4	губах. У цих зонах не слід влаштовувати скляні екрани, бо вони можуть давати відображення та відблиск, що заважатиме глядачевому сприйняттю».	<b>персоналом необхідно забезпечувати можливість читання з губ.</b> У цих зонах не слід влаштовувати скляні екрани, <b>які можуть давати віддзеркалення і відблиск, що заважатиме зоровому сприйняттю».</b>	
9.2.	<b>Національний заповідник «Софія Київська» (лист від 13.03.2019 №120/01-19/06)</b> Розділ 9 Пункт 9.4	Пунктом 9.4 зазначено: «9.4 У зонах інформаційних служб, торговельних кіосків, буфетних і барних стійок, касах освітлення необхідно забезпечити можливість читання по губах. У цих зонах не слід влаштовувати скляні екрани, бо вони можуть давати відображення та відблиск, що заважатиме глядачевому сприйняттю».	Пропонується пункт 9.4 викласти в наступній редакції: «9.4 <b>В зонах громадських будівель де відбувається комунікація відвідувачів із персоналом, як то інформаційних службах, касах та торгових прилавках необхідно забезпечувати можливість візуального контакту відвідувача та персоналу, для їх кращої комунікації».</b>	